



MUNICIPIO DE:  
AYAPANGO

**SISTEMA DE COORDINACION HACENDARIA DEL ESTADO DE MEXICO CON SUS MUNICIPIOS**  
**GUIA METODOLOGICA PARA EL SEGUIMIENTO Y EVALUACION DEL PLAN DE DESARROLLO MUNICIPAL VIGENTE**  
**SEGUIMIENTO Y EVALUACION DEL PRESUPUESTO BASADO EN RESULTADOS MUNICIPAL**



Trimestre:  Abril-Junio


|               |  |
|---------------|--|
| PbrM-08c      | AVANCE TRIMESTRAL DE METAS DE ACTIVIDAD POR PROYECTO |
| ENTE PUBLICO: | MUNICIPIO DE AYAPANGO                                |

Programa Presupuestario  
Proyecto  
Dependencia General  
Dependencia Auxiliar


|               |   |
|---------------|---|
| Identificador | Denominación  |
| 01050206      | Consolidación De La Administración Pública De Resultados    |
| 010502060401  | Simplificación Y Modernización De La Administración Pública |
| A00           | PRESIDENCIA   |
| 101           | Secretaría Técnica  |

| ID | Nombre de la meta de actividad                                 | Programación Anual |                 |            |       | Avance Trimestral de Metas de Actividad |       |           |      | Avance Acumulado Anual de Metas de Actividad |       |           |       |           |      |
|----|--|--------------------|-----------------|------------|-------|---|-------|-----------|------|--|-------|-----------|-------|-----------|------|
|    |  | Unidad de Medida   | Programada 2023 | Programada |       | Alcanzada                               |       | Variación |      | Programada                                   |       | Alcanzada |       | Variación |      |
|    |  |                    |                 | Meta       | %     | Meta                                    | %     | Meta      | %    | Meta   | %     | Meta      | %     | Meta      | %    |
| 1  | SEGUIMIENTO DE ACCIONES DEL PRESIDENTE                         | DOCUMENTO          | 10.00           | 3.00       | 30.00 | 3.00                                    | 30.00 | 0.00      | 0.00 | 6.00   | 60.00 | 6.00      | 60.00 | 0.00      | 0.00 |
| 2  | REALIZAR REUNIONES DE TRABAJO CON LAS AREAS DEL AVANTAJAMIENTO | REUNION            | 40.00           | 10.00      | 25.00 | 10.00                                   | 25.00 | 0.00      | 0.00 | 20.00  | 50.00 | 20.00     | 50.00 | 0.00      | 0.00 |
| 3  | SEGUIMIENTO DE AVANCE DE COMPROMISOS DE EJECUTIVO              | SEGUIMIENTO        | 12.00           | 3.00       | 25.00 | 3.00                                    | 25.00 | 0.00      | 0.00 | 6.00   | 50.00 | 6.00      | 50.00 | 0.00      | 0.00 |

|       |            |
|-------|------------|
| Total | 207,582.90 |
|-------|------------|



CROSA LIMA GARCIA RARRIGUEZ  
SECRETARIA TECNICA DE PRESIDENCIA



C. ERIKA RODRIGUEZ VELARDE  
DIRECTORA DE FINANZAS Y TESORERIA



C. ERIKA DOTORES CRUZ GOMEZ  
DIRECTORA DE LA UNIDAD DE INFORMACION

**MUNICIPIO DE AYAPANGO**

**PRM-08b FICHA TECNICA DE SEGUIMIENTO DE INDICADORES 2023 DE GESTIÓN O ESTRATEGICO**

TIPO DE FICHA: OSFEM

PILAR DE DESARROLLO / EJE TRANSVERSAL:

II Eje transversal II: Gobierno Moderno, Capaz y Responsable

TEMA DE DESARROLLO:

Gestión para Resultados y evaluación del desempeño.

PROGRAMA PRESUPUESTARIO:

01050206 Consolidación de la administración pública de resultados

PROYECTO PRESUPUESTARIO:

010502060401 Simplificación y modernización de la administración pública

OBJETIVO DEL PROGRAMA PRESUPUESTARIO:

Comprende el conjunto de actividades y herramientas para coadyuvar a que la actuación de los servidores públicos sea eficaz, eficiente y transparente, a fin de generar resultados con apego a los principios de legalidad, objetividad, profesionalismo, honradez, lealtad, imparcialidad, eficiencia, eficacia, equidad, transparencia, economía, integridad, que permitan la toma de decisiones sobre la api

DEPENDENCIA GENERAL:

A00 PRESIDENCIA

DEPENDENCIA AUXILIAR:

101 Secretaría Técnica

**ESTRUCTURA DEL INDICADOR**

NOMBRE DEL INDICADOR: Tasa de variación de servidores públicos municipales en funciones.

FÓRMULA DEL CALCULO:

((Servidores públicos en funciones en el semestre actual/Servidores públicos en funciones en el semestre anterior)-1) \*100

INTERPRETACIÓN:

servidores públicos municipales en funciones.

DIMENSIÓN QUE ATIENDE:

Eficiencia

DESCRIPCIÓN DEL FACTOR DE COMPARACIÓN:

servidores públicos municipales en funciones.

AMBITO GEOGRAFICO:

Servidores públicos en funciones

COBERTURA:

Servidores públicos en funciones

LINEA BASE

servidores públicos municipales en funciones.

FRECUENCIA DE MEDICIÓN:

Semestral

Numero: NC 1

**COMPORTAMIENTO DE LAS VARIABLES DURANTE EL TRIMESTRE: Abril-Junio**

| VARIABLE   | UNIDAD DE MEDIDA | OPERACION | META ANUAL | AVANCE TRIMESTRAL |        | AVANCE ACUMULADO |        |
|--|------------------|-----------|------------|-------------------|--------|------------------|--------|
|  |                  |           |            | Programado        | %      | Alcanzado        | %      |
| Servidores públicos en funciones en el semestre actual   |                  | Constante | 150.00     | 150.00            | 100.00 | 150.00           | 100.00 |
| Servidores públicos en funciones en el semestre anterior |                  | Constante | 150.00     | 150.00            | 100.00 | 150.00           | 100.00 |

COMPORTAMIENTO DEL INDICADOR  
DESCRIPCIÓN DE LA META ANUAL

Servidores públicos en funciones

TRIMESTRE: Abril-Junio

| META ANUAL | AVANCE TRIMESTRAL |           |      | AVANCE ACUMULADO |           |      |
|------------|-------------------|-----------|------|------------------|-----------|------|
|            | Programado        | Alcanzado | EF%  | Programado       | Alcanzado | EF%  |
| 0.00       | 0.00              | 0.00      | 0.00 | 0.00             | 0.00      | 0.00 |

DESCRIPCIÓN DE RESULTADOS Y JUSTIFICACIÓN EN CASO DE VARIACIÓN SUPERIOR A ±10% RESPECTO A LO PROGRAMADO

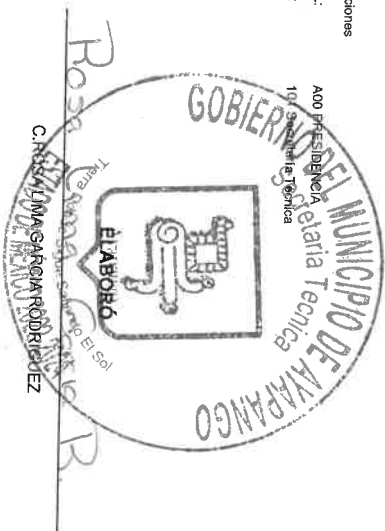
COMPORTAMIENTO DEL INDICADOR  
DESCRIPCIÓN DE LA META ANUAL

Servidores públicos en Funciones

EVALUACION DEL INDICADOR

DEPENDENCIA GENERAL:  
DEPENDENCIA AUXILIAR:

A00 PRESIDENCIA  
101 Secretaría Técnica



**MUNICIPIO DE AYAPANGO**

**PBRM-08b FICHA TECNICA DE SEGUIMIENTO DE INDICADORES 2023 DE GESTIÓN O ESTRATEGICO**

TIPO DE FICHA: OSFEM

**PILAR DE DESARROLLO/ EJE TRANSVERSAL:** II Eje transversal II: Gobierno Moderno, Capaz y Responsable  
**TEMA DE DESARROLLO:** Gestión para Resultados y evaluación del desempeño.  
**PROGRAMA PRESUPUESTARIO:** 01050206 Consolidación de la administración pública de resultados  
**PROYECTO PRESUPUESTARIO:** 010502060401 Simplificación y modernización de la administración pública  
**OBJETIVO DEL PROGRAMA PRESUPUESTARIO:** Comprende el conjunto de actividades y herramientas para coadyuvar a que la actuación de los servidores públicos sea eficaz, eficiente y transparente, a fin de generar resultados con apego a los principios de legalidad, objetividad, profesionalismo, honradez, lealtad, imparcialidad, eficiencia, eficacia, equidad, transparencia, economía, integridad, que permitan la toma de decisiones sobre la api.  
**DEPENDENCIA GENERAL:** A00 PRESIDENCIA  
**DEPENDENCIA AUXILIAR:** 101 Secretaría Técnica

**ESTRUCTURA DEL INDICADOR**

**NOMBRE DEL INDICADOR:** Tasa de variación del gasto ejercido por concepto de adquisiciones, bienes y servicios.  
**FÓRMULA DEL CÁLCULO:** ((Monto ejercido por concepto de adquisiciones, bienes y servicios del semestre actual/ Monto por concepto de adquisiciones, bienes y servicios ejercidos del semestre anterior)-1) \*100  
**INTERPRETACIÓN:** gasto ejercido por concepto de adquisiciones, bienes y servicios.  
**DIMENSIÓN QUE ATIENDE:** Eficiencia  
**DESCRIPCIÓN DEL FACTOR DE COMPARACIÓN:** gasto ejercido por concepto de adquisiciones, bienes y servicios.  
**AMBITO GEOGRAFICO:** Monto ejercido por concepto de adquisiciones  
**COBERTURA:** Monto ejercido por concepto de adquisiciones  
**LINEA BASE:** gasto ejercido por concepto de adquisiciones, bienes y servicios.  
**Numero:** NC 2

**COMPORTAMIENTO DE LAS VARIABLES DURANTE EL TRIMESTRE: Abril-Junio**

| VARIABLE  | UNIDAD DE MEDIDA | OPERACION | META ANUAL | AVANCE TRIMESTRAL |       | AVANCE ACUMULADO |        |
|---|------------------|-----------|------------|-------------------|-------|------------------|--------|
|   |                  |           |            | Programado        | %     | Alcanzado        | %      |
| Monto ejercido por concepto de adquisiciones, bienes y servicios del semestre actual    | MONTO EJERCIDO   | Sumable   | 2.00       | 1.00              | 50.00 | 1.00             | 100.00 |
| Monto por concepto de adquisiciones, bienes y servicios ejercidos del semestre anterior | MONTO EJERCIDO   | Sumable   | 2.00       | 1.00              | 50.00 | 1.00             | 100.00 |

Monto ejercido por concepto de adquisiciones

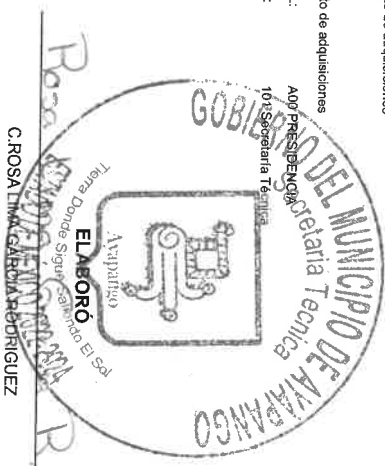
TRIMESTRE: Abril-Junio

| META ANUAL | AVANCE TRIMESTRAL |           |      | AVANCE ACUMULADO |           |      |
|------------|-------------------|-----------|------|------------------|-----------|------|
|            | Programado        | Alcanzado | EF%  | Programado       | Alcanzado | EF%  |
| 0.00       | 0.00              | 0.00      | 0.00 | 0.00             | 0.00      | 0.00 |

DESCRIPCIÓN DE RESULTADOS Y JUSTIFICACIÓN EN CASO DE VARIACIÓN SUPERIOR A ± 10 % RESPECTO A LO PROGRAMADO

**EVALUACION DEL INDICADOR**

Monto ejercido por concepto de adquisiciones  
 DEPENDENCIA GENERAL:  
 DEPENDENCIA AUXILIAR:



**MUNICIPIO DE AYAPANGO**

**PbRm-08b FICHA TECNICA DE SEGUIMIENTO DE INDICADORES 2023 DE GESTIÓN O ESTRATEGICO**

TIPO DE FICHA: OSFEM

II Eje transversal II: Gobierno Moderno, Capaz y Responsable

PILAR DE DESARROLLO / EJE TRANSVERSAL:

TEMA DE DESARROLLO:

PROGRAMA PRESUPUESTARIO:

PROYECTO PRESUPUESTARIO:

DEPENDENCIA GENERAL:  
DEPENDENCIA AUXILIAR:

Gestión para Resultados y evaluación del desempeño.  
**01050206 Consolidación de la administración pública de resultados**  
010502060401 Simplificación y modernización de la administración pública  
Comprende el conjunto de actividades y herramientas para coadyuvar a que la actuación de los servidores públicos sea eficaz, eficiente y transparente, a fin de generar resultados con apego a los principios de legalidad, objetividad, profesionalismo, honradez, lealtad, imparcialidad, eficiencia, eficacia, equidad, transparencia, economía, integridad, que permitan la toma de decisiones sobre la apli  
A00 PRESIDENCIA  
101 Secretaría Técnica

**ESTRUCTURA DEL INDICADOR**

Tasa de variación en el registro de bienes patrimoniales.

FÓRMULA DEL CÁLCULO: ((Registros de bienes patrimoniales del semestre actual/ Registro de bienes patrimoniales del semestre anterior)-1)\*100

INTERPRETACIÓN: registro de bienes patrimoniales.

DIMENSIÓN QUE ATIENDE: Eficiencia

DESCRIPCIÓN DEL FACTOR DE COMPARACIÓN: registro de bienes patrimoniales.

AMBITO GEOGRAFICO: bienes patrimoniales

COBERTURA: bienes patrimoniales

LÍNEA BASE: registro de bienes patrimoniales.

Número: NC 3

FRECUENCIA DE MEDICIÓN: Semestral

**COMPORTAMIENTO DE LAS VARIABLES DURANTE EL TRIMESTRE: Abril-Junio**

| VARIABLE   | UNIDAD DE MEDIDA     | OPERACION | META ANUAL | AVANCE TRIMESTRAL |        | AVANCE ACUMULADO |        |            |        |           |        |
|--|----------------------|-----------|------------|-------------------|--------|------------------|--------|------------|--------|-----------|--------|
|  |                      |           |            | Programado        | %      | Alcanzado        | %      | Programado | %      | Alcanzado | %      |
| Registros de bienes patrimoniales del semestre actual  | bienes patrimoniales | Constante | 1.00       | 1.00              | 100.00 | 1.00             | 100.00 | 1.00       | 100.00 | 1.00      | 100.00 |
| Registro de bienes patrimoniales del semestre anterior | bienes patrimoniales | Constante | 1.00       | 1.00              | 100.00 | 1.00             | 100.00 | 1.00       | 100.00 | 1.00      | 100.00 |

**COMPORTAMIENTO DEL INDICADOR  
DESCRIPCIÓN DE LA METAANUAL**

bienes patrimoniales

TRIMESTRE: Abril-Junio


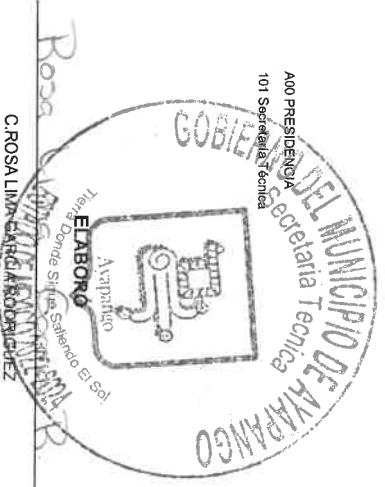
| METAANUAL | AVANCE TRIMESTRAL |           |      |          | AVANCE ACUMULADO |           |      |          |
|-----------|-------------------|-----------|------|----------|------------------|-----------|------|----------|
|           | Programado        | Alcanzado | EF%  | SEMAFORO | Programado       | Alcanzado | EF%  | SEMAFORO |
| 0.00      | 0.00              | 0.00      | 0.00 | VERDE    | 0.00             | 0.00      | 0.00 | VERDE    |

DESCRIPCIÓN DE RESULTADOS Y JUSTIFICACIÓN EN CASO DE VARIACIÓN SUPERIOR A ± 10% RESPECTO A LO PROGRAMADO  
bienes patrimoniales

**EVALUACION DEL INDICADOR**

bienes patrimoniales  
DEPENDENCIA GENERAL:  
DEPENDENCIA AUXILIAR:

A00 PRESIDENCIA  
101 Secretaría Técnica



**MUNICIPIO DE AYAPONGO**

**PbRm-08b FICHA TECNICA DE SEGUIMIENTO DE INDICADORES 2023 DE GESTION O ESTRATEGICO**

TIPO DE FICHA: OSFEM

PILAR DE DESARROLLO/ EJE TRANSVERSAL: II Eje transversal II: Gobierno Moderno, Capaz y Responsable

TEMA DE DESARROLLO: Gestión para Resultados y evaluación del desempeño.

PROGRAMA PRESUPUESTARIO: 01050206 Consolidación de la administración pública de resultados

PROYECTO PRESUPUESTARIO: 010502060401 Simplificación y modernización de la administración pública

OBJETIVO DEL PROGRAMA PRESUPUESTARIO: Comprende el conjunto de actividades y herramientas para coadyuvar a que la actuación de los servidores públicos sea eficaz, eficiente y transparente, a fin de generar resultados con apego a los principios de legalidad, objetividad, profesionalismo, honradez, lealtad, imparcialidad, eficiencia, eficacia, equidad, transparencia, economía, integridad, que permitan la toma de decisiones sobre la api

DEPENDENCIA GENERAL: A00 PRESIDENCIA

DEPENDENCIA AUXILIAR: 101 Secretaría Técnica

**ESTRUCTURA DEL INDICADOR**

NOMBRE DEL INDICADOR: Porcentaje de cumplimiento del Programa Anual de Mejora Regulatoria.

FORMULA DEL CÁLCULO: (Acciones del Programa Anual de Mejora Regulatoria cumplidas/ Total de Acciones del Programa Anual de Mejora Regulatoria)\*100

INTERPRETACION: cumplimiento del Programa Anual de Mejora Regulatoria.

DIMENSION QUE ATIENDE: Eficiencia

DESCRIPCIÓN DEL FACTOR DE COMPARACION: cumplimiento del Programa Anual de Mejora Regulatoria.

AMBITO GEOGRAFICO: Acciones del Programa Anual de Mejora Regulatoria

COBERTURA: Acciones del Programa Anual de Mejora Regulatoria

LINEA BASE: cumplimiento del Programa Anual de Mejora Regulatoria.

Numero: NC 4

**COMPORTAMIENTO DE LAS VARIABLES DURANTE EL TRIMESTRE: Abril-Junio**

| VARIABLE  | UNIDAD DE MEDIDA            | OPERACION | META ANUAL | AVANCE TRIMESTRAL |       | AVANCE ACUMULADO |        |            |       |      |        |
|---|-----------------------------|-----------|------------|-------------------|-------|------------------|--------|------------|-------|------|--------|
|   |                             |           |            | Programado        | %     | Alcanzado        | %      | Programado | %     |      |        |
| Acciones del Programa Anual de Mejora Regulatoria cumplidas | Acciones del Programa Anual | Sumable   | 4.00       | 1.00              | 25.00 | 1.00             | 100.00 | 2.00       | 50.00 | 2.00 | 100.00 |
| Total de Acciones del Programa Anual de Mejora Regulatoria  | Acciones del Programa Anual | Sumable   | 4.00       | 1.00              | 25.00 | 1.00             | 100.00 | 2.00       | 50.00 | 2.00 | 100.00 |

Acciones del Programa Anual de Mejora Regulatoria

COMPORTAMIENTO DEL INDICADOR  
DESCRIPCION DE LA META ANUAL

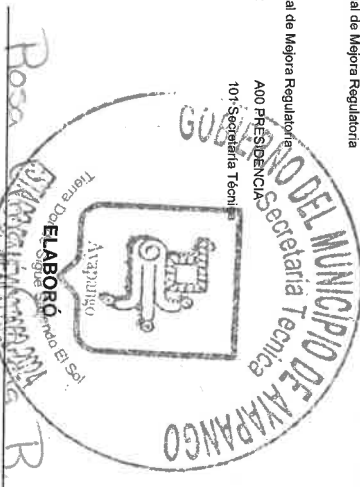
TRIMESTRE: Abril-Junio

| META ANUAL | AVANCE TRIMESTRAL |           |        |          | AVANCE ACUMULADO |           |        |          |
|------------|-------------------|-----------|--------|----------|------------------|-----------|--------|----------|
|            | Programado        | Alcanzado | EF%    | SEMAFORO | Programado       | Alcanzado | EF%    | SEMAFORO |
| 100.00     | 100.00            | 100.00    | 100.00 | VERDE    | 100.00           | 100.00    | 100.00 | VERDE    |


DESCRIPCION DE RESULTADOS Y JUSTIFICACION EN CASO DE VARIACION SUPERIOR A ± 10% RESPECTO A LO PROGRAMADO

EVALUACION DEL INDICADOR

Acciones del Programa Anual de Mejora Regulatoria  
DEPENDENCIA GENERAL: A00 PRESIDENCIA  
DEPENDENCIA AUXILIAR: 101 Secretaría Técnica



C. ROSA LIMA GARCIA RODRIGUEZ



C. ERIKA DOLORES CRUZ GÓMEZ

FECHA DE ELABORACION: 05/07/2023

Hoja: 76 de 921

**MUNICIPIO DE AYAPANGO**

**PbRm-08b FICHA TECNICA DE SEGUIMIENTO DE INDICADORES 2023 DE GESTIÓN O ESTRATEGICO**

TIPO DE FICHA: OSFEM

Pilar de Desarrollo / Eje Transversal: II: Gobierno Moderno, Capaz y Responsable

TEMA DE DESARROLLO: Gestión para Resultados y evaluación del desempeño.

PROGRAMA PRESUPUESTARIO: 01050206 Consolidación de la administración pública de resultados

PROYECTO PRESUPUESTARIO: 010502060401 Simplificación y modernización de la administración pública

OBJETIVO DEL PROGRAMA PRESUPUESTARIO: Comprende el conjunto de actividades y herramientas para coadyuvar a que la actuación de los servidores públicos sea eficaz, eficiente y transparente, a fin de generar resultados con apego a los principios de legalidad, objetividad, profesionalismo, honradez, lealtad, imparcialidad, eficiencia, eficacia, equidad, transparencia, economía, integridad, que permitan la toma de decisiones sobre la apil

DEPENDENCIA GENERAL: A00 PRESIDENCIA

DEPENDENCIA AUXILIAR: 101 Secretaría Técnica

**ESTRUCTURA DEL INDICADOR**

NOMBRE DEL INDICADOR: Tasa de variación en el registro de cumplimiento de las metas programadas del Organismo Operador de Agua.

FÓRMULA DEL CÁLCULO: ((Registro de cumplimiento del programa anual del Organismo Operador de Agua del semestre actual/ Registro de cumplimiento del programa anual del Organismo Operador de Agua del semestre anterior) -1) \*100

INTERPRETACIÓN: registro de cumplimiento de las metas programadas

FRECUENCIA DE MEDICIÓN:

Semestral

DIMENSIÓN QUE ATIENDE: Eficiencia

DESCRIPCIÓN DEL FACTOR DE COMPARACIÓN: registro de cumplimiento de las metas programadas

AMBITO GEOGRAFICO: registro de cumplimiento de las metas programadas

COBERTURA: registro de cumplimiento de las metas programadas

LÍNEA BASE: registro de cumplimiento de las metas programadas

**COMPORTAMIENTO DE LAS VARIABLES DURANTE EL TRIMESTRE: Abril-Junio**

| VARIABLE   | UNIDAD DE MEDIDA | OPERACION | META ANUAL | AVANCE TRIMESTRAL |       | AVANCE ACUMULADO |        |           |        |
|--|------------------|-----------|------------|-------------------|-------|------------------|--------|-----------|--------|
|  |                  |           |            | Programado        | %     | Alcanzado        | %      | Alcanzado | %      |
| Registro de cumplimiento del programa anual del Organismo Operador de Agua del semestre actual   | registro         | Sumable   | 4.00       | 2.00              | 50.00 | 2.00             | 100.00 | 2.00      | 100.00 |
| Registro de cumplimiento del programa anual del Organismo Operador de Agua del semestre anterior | registro         | Sumable   | 4.00       | 2.00              | 50.00 | 2.00             | 100.00 | 2.00      | 100.00 |

registro de cumplimiento de las metas programadas

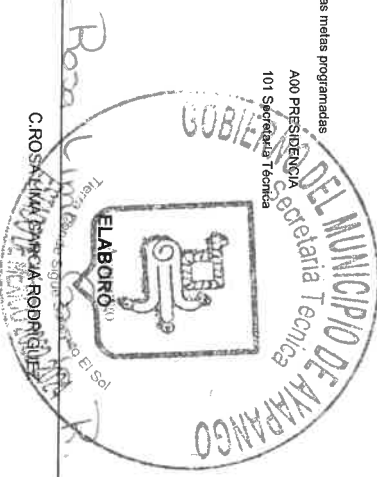
**COMPORTAMIENTO DEL INDICADOR  
DESCRIPCION DE LA METAANUAL**

| META ANUAL | TRIMESTRE: Abril-Junio |           |      | AVANCE TRIMESTRAL |            |           | AVANCE ACUMULADO |          |  |
|------------|------------------------|-----------|------|-------------------|------------|-----------|------------------|----------|--|
|            | Programado             | Alcanzado | EF%  | SEMAFORO          | Programado | Alcanzado | EF%              | SEMAFORO |  |
| 0.00       | 0.00                   | 0.00      | 0.00 | VERDE             | 0.00       | 0.00      | 0.00             | VERDE    |  |

DESCRIPCION DE RESULTADOS Y JUSTIFICACION EN CASO DE VARIACION SUPERIOR A ± 10 % RESPECTO A LO PROGRAMADO

**EVALUACION DEL INDICADOR**

registro de cumplimiento de las metas programadas  
DEPENDENCIA GENERAL: A00 PRESIDENCIA  
DEPENDENCIA AUXILIAR: 101 Secretaría Técnica



**MUNICIPIO DE AVAPANGO**

**PBRm-08b FICHA TECNICA DE SEGUIMIENTO DE INDICADORES 2023 DE GESTIÓN O ESTRATEGICO**

PILAR DE DESARROLLO / EJE TRANSVERSAL:

II Eje transversal II: Gobierno Moderno, Capaz y Responsable

TIPO DE FICHA: OSFEM

TEMA DE DESARROLLO:

Gestión para Resultados y evaluación del desempeño.

PROGRAMA PRESUPUESTARIO:

01050206 Consolidación de la administración pública de resultados

PROYECTO PRESUPUESTARIO:

010502060401 Simplificación y modernización de la administración pública

OBJETIVO DEL PROGRAMA PRESUPUESTARIO:

Comprende el conjunto de actividades y herramientas para coadyuvar a que la actuación de los servidores públicos sea eficaz, eficiente y transparente, a fin de generar resultados con apego a los principios de legalidad, objetividad, profesionalismo, honradez, lealtad, imparcialidad, eficiencia, eficacia, equidad, transparencia, economía, integridad, que permiten la toma de decisiones sobre la apil

DEPENDENCIA GENERAL:

A00 PRESIDENCIA  
101 Secretaría Técnica

DEPENDENCIA AUXILIAR:

101 Secretaría Técnica

**ESTRUCTURA DEL INDICADOR**

NOMBRE DEL INDICADOR: Porcentaje de cumplimiento en la elaboración y publicación del Programa Anual en materia archivística

FÓRMULA DEL CÁLCULO: (Elaboración y publicación del Programa Anual en materia archivística / Documento programado a elaborar y publicar) \*100

INTERPRETACIÓN: Porcentaje de cumplimiento en la elaboración y publicación del Programa Anual en materia archivística

DIMENSIÓN QUE ATIENDE: Eficiencia

DESCRIPCIÓN DEL FACTOR DE COMPARACIÓN: Porcentaje de cumplimiento en la elaboración y publicación del Programa Anual en materia archivística

AMBITO GEOGRAFICO: programa anual

COBERTURA: programa anual

LÍNEA BASE: Porcentaje de cumplimiento en la elaboración y publicación del Programa Anual en materia archivística

Número: NC 6

FRECUENCIA DE MEDICIÓN:

Trimestral

**COMPORTAMIENTO DE LAS VARIABLES DURANTE EL TRIMESTRE: Abril-Junio**

| VARIABLE   | UNIDAD DE MEDIDA | OPERACION | META ANUAL | AVANCE TRIMESTRAL |        | AVANCE ACUMULADO |        |
|--|------------------|-----------|------------|-------------------|--------|------------------|--------|
|  |                  |           |            | Programado        | %      | Alcanzado        | %      |
| Elaboración y publicación del Programa Anual en materia archivística | programa anual   | Constante | 1,00       | 1,00              | 100,00 | 1,00             | 100,00 |
| Documento programado a elaborar y publicar                           | programa anual   | Constante | 1,00       | 1,00              | 100,00 | 1,00             | 100,00 |

**COMPORTAMIENTO DEL INDICADOR**  
DESCRIPCIÓN DE LA METAANUAL

TRIMESTRE: Abril-Junio

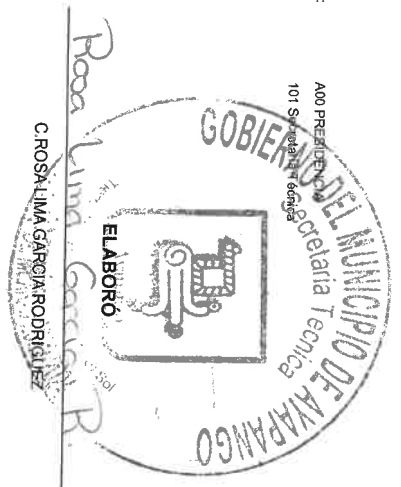
| METAANUAL | AVANCE TRIMESTRAL |           |        | AVANCE ACUMULADO |           |        |
|-----------|-------------------|-----------|--------|------------------|-----------|--------|
|           | Programado        | Alcanzado | EF%    | Programado       | Alcanzado | EF%    |
| 100.00    | 100.00            | 100.00    | 100.00 | 100.00           | 100.00    | 100.00 |

DESCRIPCIÓN DE RESULTADOS Y JUSTIFICACIÓN EN CASO DE VARIACIÓN SUPERIOR A ± 10 % RESPECTO A LO PROGRAMADO

**EVALUACION DEL INDICADOR**

programa anual  
DEPENDENCIA GENERAL:  
DEPENDENCIA AUXILIAR:

A00 PRESIDENCIA  
101 Secretaría Técnica



**MUNICIPIO DE AYAPANGO**

**PbRm-08b FICHA TECNICA DE SEGUIMIENTO DE INDICADORES 2023 DE GESTIÓN O ESTRATEGICO**

TIPO DE FICHA: OSFEM

PILAR DE DESARROLLO / EJE TRANSVERSAL: II Eje transversal II: Gobierno Moderno, Capaz y Responsable

TEMA DE DESARROLLO:

Gestión para Resultados y evaluación del desempeño.

PROGRAMA PRESUPUESTARIO:

01050206 Consolidación de la administración pública de resultados

PROYECTO PRESUPUESTARIO:

010502060401 Simplificación y modernización de la administración pública

OBJETIVO DEL PROGRAMA PRESUPUESTARIO:

Comprende el conjunto de actividades y herramientas para coadyuvar a que la actuación de los servidores públicos sea eficaz, eficiente y transparente, a fin de generar resultados con apego a los principios de legalidad, objetividad, profesionalismo, honradez, lealtad, imparcialidad, eficiencia, equidad, transparencia, economía, integridad, que permitan la toma de decisiones sobre la api

DEPENDENCIA GENERAL:

A00 PRESIDENCIA

DEPENDENCIA AUXILIAR:

101 Secretaría Técnica

**ESTRUCTURA DEL INDICADOR**

NOMBRE DEL INDICADOR:

Porcentaje de supervisiones realizadas para verificar la puntualidad y asistencia de los servidores públicos.

FÓRMULA DEL CÁLCULO:

(Supervisiones realizadas para verificar la puntualidad y asistencia de los servidores públicos/Supervisiones programadas para verificar la puntualidad y asistencia de los servidores públicos) \*100

INTERPRETACION:

supervisiones realizadas para verificar la puntualidad y asistencia de los servidores públicos.

DIMENSION QUE ATIENDE:

Eficiencia

FRECUENCIA DE MEDICIÓN:

Trimestral

DESCRIPCIÓN DEL FACTOR DE COMPARACIÓN:

supervisiones realizadas para verificar la puntualidad y asistencia de los servidores públicos.

AMBITO GEOGRAFICO:

Supervisiones realizadas

COBERTURA:

Supervisiones realizadas

LINEA BASE

supervisiones realizadas para verificar la puntualidad y asistencia de los servidores públicos.

Numero: NA 1,1

**COMPORTAMIENTO DE LAS VARIABLES DURANTE EL TRIMESTRE: Abril-Junio**

| VARIABLE  | UNIDAD DE MEDIDA         | OPERACION | META ANUAL | AVANCE TRIMESTRAL |       | AVANCE ACUMULADO |        |           |       |      |        |
|---|--------------------------|-----------|------------|-------------------|-------|------------------|--------|-----------|-------|------|--------|
|   |                          |           |            | Programado        | %     | Alcanzado        | %      | Alcanzado | %     |      |        |
| Supervisiones realizadas para verificar la puntualidad y asistencia de los servidores públicos  | Supervisiones realizadas | Sumable   | 4.00       | 1.00              | 25.00 | 1.00             | 100.00 | 2.00      | 50.00 | 2.00 | 100.00 |
| Supervisiones programadas para verificar la puntualidad y asistencia de los servidores públicos | Supervisiones realizadas | Sumable   | 4.00       | 1.00              | 25.00 | 1.00             | 100.00 | 2.00      | 50.00 | 2.00 | 100.00 |

**COMPORTAMIENTO DEL INDICADOR**

DESCRIPCION DE LA META ANUAL

Supervisiones realizadas

TRIMESTRE: Abril-Junio

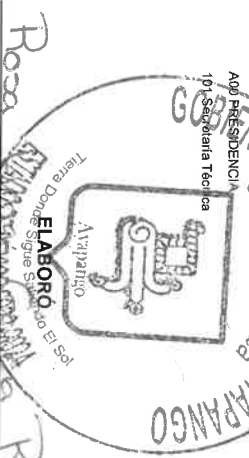
| META ANUAL | AVANCE TRIMESTRAL |           |        | AVANCE ACUMULADO |           |        |
|------------|-------------------|-----------|--------|------------------|-----------|--------|
|            | Programado        | Alcanzado | EF%    | Programado       | Alcanzado | EF%    |
| 100.00     | 100.00            | 100.00    | 100.00 | 100.00           | 100.00    | 100.00 |

DESCRIPCION DE RESULTADOS Y JUSTIFICACION EN CASO DE VARIACION SUPERIOR A ± 10 % RESPECTO A LO PROGRAMADO


**EVALUACION DEL INDICADOR**

Supervisiones realizadas  
DEPENDENCIA GENERAL:  
DEPENDENCIA AUXILIAR:

A00 PRESIDENCIA  
101 Secretaría Técnica



C. ROSA LIMA GARCIA RODRIGUEZ



C. ERIKA DOLORES CRUZ GOMEZ



**MUNICIPIO DE AYAPANGO**

**PbRm-08b FICHA TECNICA DE SEGUIMIENTO DE INDICADORES 2023 DE GESTION O ESTRATEGICO**

TIPO DE FICHA: OSFEM

**PILAR DE DESARROLLO / EJE TRANSVERSAL:** II Eje transversal II: Gobierno Moderno, Capaz y Responsable

**TEMA DE DESARROLLO:** Gestión para Resultados y evaluación del desempeño.

**PROGRAMA PRESUPUESTARIO:** 01050206 Consolidación de la administración pública de resultados

**PROYECTO PRESUPUESTARIO:** 010502060401 Simplificación y modernización de la administración pública

**OBJETIVO DEL PROGRAMA PRESUPUESTARIO:** Comprende el conjunto de actividades y herramientas para coadyuvar a que la actuación de los servidores públicos sea eficaz, eficiente y transparente, a fin de generar resultados con apego a los principios de legalidad, objetividad, profesionalismo, honradez, lealtad, imparcialidad, eficiencia, eficacia, equidad, transparencia, economía, integridad, que permitan la toma de decisiones sobre la apli

**DEPENDENCIA GENERAL:** A00 PRESIDENCIA

**DEPENDENCIA AUXILIAR:** 101 Secretaría Técnica

**ESTRUCTURA DEL INDICADOR**

**NOMBRE DEL INDICADOR:** Porcentaje de movimientos de personal efectuados.

**FÓRMULA DEL CÁLCULO:** (Movimientos de altas y bajas efectuados/Movimientos de altas y bajas en proceso)\*100

**INTERPRETACION:** movimientos de personal efectuados.

**DIMENSIÓN QUE ATIENDE:** Eficiencia

**DESCRIPCIÓN DEL FACTOR DE COMPARACIÓN:** movimientos de personal efectuados.

**AMBITO GEOGRAFICO:** movimientos de personal efectuados.

**COBERTURA:** movimientos de personal efectuados.

**LÍNEA BASE:** movimientos de personal efectuados.

**FRECUENCIA DE MEDICIÓN:** Semestral

Numero: NA 12

**COMPORTAMIENTO DE LAS VARIABLES DURANTE EL TRIMESTRE: Abril-Junio**

| VARIABLE                                | UNIDAD DE MEDIDA | OPERACION | META ANUAL | AVANCE TRIMESTRAL |       |           | AVANCE ACUMULADO |      |           |      |        |
|---|------------------|-----------|------------|-------------------|-------|-----------|------------------|------|-----------|------|--------|
|   |                  |           |            | Programado        | %     | Alcanzado | Programado       | %    | Alcanzado |      |        |
| Movimientos de altas y bajas efectuados | altas y bajas    | Sumable   | 2.00       | 1.00              | 50.00 | 1.00      | 100.00           | 1.00 | 50.00     | 1.00 | 100.00 |
| Movimientos de altas y bajas en proceso | altas y bajas    | Sumable   | 2.00       | 1.00              | 50.00 | 1.00      | 100.00           | 1.00 | 50.00     | 1.00 | 100.00 |

movimientos de personal efectuados.

**COMPORTAMIENTO DEL INDICADOR  
DESCRIPCION DE LA METAANUAL**

TRIMESTRE: Abril-Junio

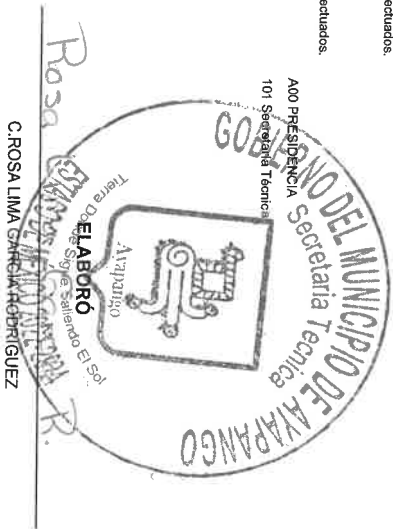
| METAANUAL | AVANCE TRIMESTRAL |           |        | AVANCE ACUMULADO |           |        |
|-----------|-------------------|-----------|--------|------------------|-----------|--------|
|           | Programado        | Alcanzado | EF%    | Programado       | Alcanzado | EF%    |
| 100.00    | 100.00            | 100.00    | 100.00 | 100.00           | 100.00    | 100.00 |

DESCRIPCION DE RESULTADOS Y JUSTIFICACION EN CASO DE VARIACION SUPERIOR A ± 10 % RESPECTO A LO PROGRAMADO

**EVALUACION DEL INDICADOR**

movimientos de personal efectuados.  
DEPENDENCIA GENERAL:  
DEPENDENCIA AUXILIAR:

A00 PRESIDENCIA  
101 Secretaría Técnica



**MUNICIPIO DE AYAPANGO**

**PBRM-08b FICHA TÉCNICA DE SEGUIMIENTO DE INDICADORES 2023 DE GESTIÓN O ESTRATEGICO**

TIPO DE FICHA: OSFEM

II Eje transversal II: Gobierno Moderno, Capaz y Responsable

PILAR DE DESARROLLO/ EJE TRANSVERSAL:

TEMA DE DESARROLLO: Gestión para Resultados y evaluación del desempeño.

PROGRAMA PRESUPUESTARIO: 01050206 Consolidación de la administración pública de resultados

PROYECTO PRESUPUESTARIO: 010502060401 Simplificación y modernización de la administración pública

OBJETIVO DEL PROGRAMA PRESUPUESTARIO: Comprende el conjunto de actividades y herramientas para coadyuvar a que la actuación de los servidores públicos sea eficaz, eficiente y transparente, a fin de generar resultados con apego a los principios de legalidad, objetividad, profesionalismo, honradez, lealtad, imparcialidad, eficiencia, eficacia, equidad, transparencia, economía, integridad, que permitan la toma de decisiones sobre la apil

DEPENDENCIA GENERAL: A00 PRESIDENCIA

DEPENDENCIA AUXILIAR: 101 Secretaría Técnica

**ESTRUCTURA DEL INDICADOR**

Porcentaje de recursos ejercidos en Adquisiciones.

FÓRMULA DEL CÁLCULO: (Monto por concepto de adquisiciones ejercido/Monto por concepto de adquisiciones programadas)\*100

INTERPRETACIÓN: recursos ejercidos en Adquisiciones.

DIMENSION QUE ATIENDE: Eficiencia

DESCRIPCIÓN DEL FACTOR DE COMPARACIÓN: recursos ejercidos en Adquisiciones.

AMBITO GEOGRAFICO: recursos ejercidos en Adquisiciones.

COBERTURA: recursos ejercidos en Adquisiciones.

LINEA BASE: recursos ejercidos en Adquisiciones.

Numero: NA 2.1

FRECUENCIA DE MEDICIÓN:

Trimestral

**COMPORTAMIENTO DE LAS VARIABLES DURANTE EL TRIMESTRE: Abril-Junio**

| VARIABLE  | UNIDAD DE MEDIDA | OPERACION | META ANUAL | AVANCE TRIMESTRAL |       | AVANCE ACUMULADO |        |            |       |           |        |
|---|------------------|-----------|------------|-------------------|-------|------------------|--------|------------|-------|-----------|--------|
|   |                  |           |            | Programado        | %     | Alcanzado        | %      | Programado | %     | Alcanzado | %      |
| Monto por concepto de adquisiciones ejercido    | Monto            | Sumable   | 4.00       | 1.00              | 25.00 | 1.00             | 100.00 | 2.00       | 50.00 | 2.00      | 100.00 |
| Monto por concepto de adquisiciones programadas | Monto            | Sumable   | 4.00       | 1.00              | 25.00 | 1.00             | 100.00 | 2.00       | 50.00 | 2.00      | 100.00 |

COMPORTAMIENTO DEL INDICADOR  
DESCRIPCION DE LA META ANUAL

recursos ejercidos en Adquisiciones.

TRIMESTRE: Abril-Junio

| META ANUAL | AVANCE TRIMESTRAL |           |        | AVANCE ACUMULADO |           |        |
|------------|-------------------|-----------|--------|------------------|-----------|--------|
|            | Programado        | Alcanzado | EF%    | Programado       | Alcanzado | EF%    |
| 100.00     | 100.00            | 100.00    | 100.00 | 100.00           | 100.00    | 100.00 |

DESCRIPCION DE RESULTADOS Y JUSTIFICACION EN CASO DE VARIACION SUPERIOR A ± 10% RESPECTO A LO PROGRAMADO

EVALUACION DEL INDICADOR


recursos ejercidos en Adquisiciones.

DEPENDENCIA GENERAL:

DEPENDENCIA AUXILIAR:

A00 PRESIDENCIA

101 Secretaría Técnica



**MUNICIPIO DE AYAPANGO**

**PBRm-08b FICHA TECNICA DE SEGUIMIENTO DE INDICADORES 2023 DE GESTIÓN O ESTRATEGICO**

TIPO DE FICHA: OSFEM

PILAR DE DESARROLLO/ EJE TRANSVERSAL: II Eje transversal II: Gobierno Moderno, Capaz y Responsable

TEMA DE DESARROLLO: Gestión para Resultados y evaluación del desempeño.

PROGRAMA PRESUPUESTARIO: 01000206 Consolidación de la administración pública de resultados

PROYECTO PRESUPUESTARIO: 010002060401 Simplificación y modernización de la administración pública

OBJETIVO DEL PROGRAMA PRESUPUESTARIO:

Comprende el conjunto de actividades y herramientas para coadyuvar a que la actuación de los servidores públicos sea eficaz, eficiente y transparente, a fin de generar resultados con apego a los principios de legalidad, objetividad, profesionalismo, honradez, lealtad, imparcialidad, eficiencia, eficacia, equidad, transparencia, economía, integridad, que permiten la toma de decisiones sobre la api

DEPENDENCIA GENERAL: A00 PRESIDENCIA

DEPENDENCIA AUXILIAR: 101 Secretaría Técnica

**ESTRUCTURA DEL INDICADOR**

NOMBRE DEL INDICADOR: Tasa de variación en la distribución de insumos a las áreas administrativas para la prestación y otorgamiento de bienes y servicios

FORMULA DEL CÁLCULO: (Erogaciones por concepto de insumos a las áreas administrativas para la prestación y otorgamiento de bienes y servicios en el trimestre actual/Erogaciones por concepto de insumos a las áreas administrativas para la prestación y otorgamiento de bienes y servicios en el trimestre anterior)-1)\*100

INTERPRETACION: variación en la distribución de insumos a las áreas administrativas

DIMENSION QUE ATIENDE: Eficiencia

DESCRIPCIÓN DEL FACTOR DE COMPARACIÓN: variación en la distribución de insumos a las áreas administrativas

AMBITO GEOGRAFICO: Erogaciones por concepto de insumos

COBERTURA: Erogaciones por concepto de insumos

LINEA BASE: variación en la distribución de insumos a las áreas administrativas

Numero: NA 2.2

**COMPORTAMIENTO DE LAS VARIABLES DURANTE EL TRIMESTRE: Abril-Junio**

| VARIABLE   | UNIDAD DE MEDIDA | OPERACION | META ANUAL | AVANCE TRIMESTRAL |       | AVANCE ACUMULADO |        |
|--|------------------|-----------|------------|-------------------|-------|------------------|--------|
|  |                  |           |            | Programado        | %     | Alcanzado        | %      |
| Erogaciones por concepto de insumos a las áreas administrativas para la prestación y otorgamiento de bienes y servicios en el trimestre actual   | Erogaciones      | Sumable   | 4.00       | 1.00              | 25.00 | 1.00             | 100.00 |
| Erogaciones por concepto de insumos a las áreas administrativas para la prestación y otorgamiento de bienes y servicios en el trimestre anterior | Erogaciones      | Sumable   | 4.00       | 1.00              | 25.00 | 1.00             | 100.00 |

**COMPORTAMIENTO DEL INDICADOR DESCRIPCION DE LA META ANUAL**

Erogaciones por concepto de insumos

TRIMESTRE: Abril-Junio

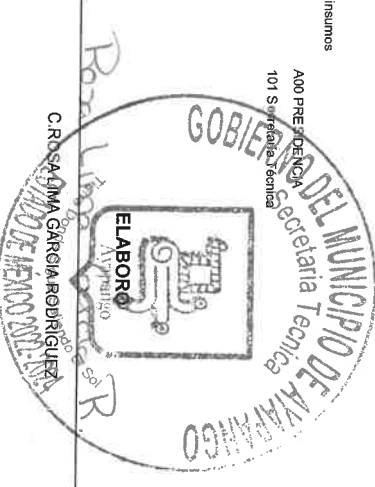
| META ANUAL | AVANCE TRIMESTRAL |           |      | AVANCE ACUMULADO |           |      |
|------------|-------------------|-----------|------|------------------|-----------|------|
|            | Programado        | Alcanzado | EF%  | Programado       | Alcanzado | EF%  |
| 0.00       | 0.00              | 0.00      | 0.00 | 0.00             | 0.00      | 0.00 |

DESCRIPCION DE RESULTADOS Y JUSTIFICACION EN CASO DE VARIACION SUPERIOR A ± 10% RESPECTO A LO PROGRAMADO

**EVALUACION DEL INDICADOR**

Erogaciones por concepto de insumos  
DEPENDENCIA GENERAL:  
DEPENDENCIA AUXILIAR:

A00 PRESIDENCIA  
101 Secretaría Técnica



**MUNICIPIO DE AYAPANGO**

**PBRM-08b FICHA TECNICA DE SEGUIMIENTO DE INDICADORES 2023 DE GESTIÓN O ESTRATEGICO**

TIPO DE FICHA: OSFEM

II Eje transversal II: Gobierno Moderno, Capaz y Responsable

PILAR DE DESARROLLO/ EJE TRANSVERSAL:

TEMA DE DESARROLLO:

PROGRAMA PRESUPUESTARIO:

DEPENDENCIA GENERAL:

DEPENDENCIA AUXILIAR:

Gestión para Resultados y evaluación del desempeño.

**01050206 Consolidación de la administración pública de resultados**

010502060401 Simplificación y modernización de la administración pública

Objetivo del Programa Presupuestario: Comprende el conjunto de actividades y herramientas para coadyuvar a que la actuación de los servidores públicos sea eficaz, eficiente y transparente, a fin de generar resultados con apego a los principios de legalidad, objetividad, profesionalismo, honradez, lealtad, imparcialidad, eficiencia, eficacia, equidad, transparencia, economía, integridad, que permitan la toma de decisiones sobre la apil

A00 PRESIDENCIA  
101 Secretaría Técnica

**ESTRUCTURA DEL INDICADOR**

Nombre del Indicador: Porcentaje de bienes muebles e inmuebles inventariados.

Fórmula del cálculo: (Bienes muebles e inmuebles registrados en el inventario del municipio/ Bienes muebles e inmuebles en proceso de registro en el inventario del municipio)\*100

Interpretación: bienes muebles e inmuebles inventariados.

Dimensión que atiende: Eficiencia

Descripción del factor de comparación: bienes muebles e inmuebles inventariados.

Ambito geográfico: bienes muebles e inmuebles inventariados.

Cobertura: bienes muebles e inmuebles inventariados.

Línea base: bienes muebles e inmuebles inventariados.

Número: NA 3.1

Frecuencia de medición: Trimestral

**COMPORTAMIENTO DE LAS VARIABLES DURANTE EL TRIMESTRE: Abril-Junio**

| Variable   | Unidad de medida    | Operación | Meta Anual | Avance Trimestral |       | Avance Acumulado |        |           |        |
|--|---------------------|-----------|------------|-------------------|-------|------------------|--------|-----------|--------|
|  |                     |           |            | Programado        | %     | Alcanzado        | %      | Alcanzado | %      |
| Bienes muebles e inmuebles registrados en el inventario del municipio            | muebles e inmuebles | Sumable   | 2.00       | 1.00              | 50.00 | 1.00             | 100.00 | 2.00      | 200.00 |
| Bienes muebles e inmuebles en proceso de registro en el inventario del municipio | muebles e inmuebles | Sumable   | 2.00       | 1.00              | 50.00 | 1.00             | 100.00 | 2.00      | 200.00 |

**COMPORTAMIENTO DEL INDICADOR DESCRIPCION DE LA METAANUAL**

bienes muebles e inmuebles inventariados.

Trimestre: Abril-Junio

| Meta Anual | Avance Trimestral |           |        | Avance Acumulado |           |       |
|------------|-------------------|-----------|--------|------------------|-----------|-------|
|            | Programado        | Alcanzado | EF%    | Programado       | Alcanzado | EF%   |
| 100.00     | 100.00            | 100.00    | 100.00 | 100.00           | 100.00    | VERDE |

Descripción de resultados y justificación en caso de variación superior a ± 10 % respecto al o programado

**EVALUACION DEL INDICADOR**


bienes muebles e inmuebles inventariados.

Dependencia General:

Dependencia Auxiliar:

A00 PRESIDENCIA

101 Secretaría Técnica



**MUNICIPIO DE AYAPANGO**

**PBRm-08b FICHA TECNICA DE SEGUIMIENTO DE INDICADORES 2023 DE GESTIÓN O ESTRATEGICO**

TIPO DE FICHA: OSFEM

II Eje transversal II: Gobierno Moderno, Capaz y Responsable

PILAR DE DESARROLLO / EJE TRANSVERSAL:

Gestión para Resultados y evaluación del desempeño.

TEMA DE DESARROLLO:

01050206 Consolidación de la administración pública de resultados

PROGRAMA PRESUPUESTARIO:

010502060401

Simplificación y modernización de la administración pública

PROYECTO PRESUPUESTARIO:

Comprende el conjunto de actividades y herramientas para coadyuvar a que la actuación de los servidores públicos sea eficaz, eficiente y transparente, a fin de generar resultados con apego a los principios de legalidad, objetividad, profesionalismo, honradez, lealtad, imparcialidad, eficiencia, eficacia, equidad, transparencia, economía, integridad, que permitan la toma de decisiones sobre la api.

OBJETIVO DEL PROGRAMA PRESUPUESTARIO:

DEPENDENCIA GENERAL:

A00 PRESIDENCIA

101 Secretaría Técnica

DEPENDENCIA AUXILIAR:

**ESTRUCTURA DEL INDICADOR**

NOMBRE DEL INDICADOR:

Porcentaje de verificación al inventario patrimonial municipal

FÓRMULA DEL CÁLCULO:

(Verificaciones físicas al inventario patrimonial municipal realizadas/Verificaciones físicas al inventario patrimonial programadas)\*100

INTERPRETACIÓN:

Inventario patrimonial municipal

DIMENSIÓN QUE ATIENDE:

Eficiencia

FRECUENCIA DE MEDICIÓN:

Trimestral

DESCRIPCIÓN DEL FACTOR DE COMPARACIÓN:

Inventario patrimonial municipal

AMBITO GEOGRAFICO:

Inventario patrimonial municipal

COBERTURA:

Inventario patrimonial municipal

LINEA BASE

Inventario patrimonial municipal

Numero: NA 3.2

**COMPORTAMIENTO DE LAS VARIABLES DURANTE EL TRIMESTRE: Abril-Junio**

| VARIABLE  | UNIDAD DE MEDIDA       | OPERACION | META ANUAL | AVANCE TRIMESTRAL |       |           | AVANCE ACUMULADO |      |           |      |        |
|---|------------------------|-----------|------------|-------------------|-------|-----------|------------------|------|-----------|------|--------|
|   |                        |           |            | Programado        | %     | Alcanzado | Programado       | %    | Alcanzado |      |        |
| Verificaciones físicas al inventario patrimonial municipal realizadas | Inventario patrimonial | Sumable   | 4.00       | 1.00              | 25.00 | 1.00      | 100.00           | 2.00 | 50.00     | 2.00 | 100.00 |
| Verificaciones físicas al inventario patrimonial programadas          | Inventario patrimonial | Sumable   | 4.00       | 1.00              | 25.00 | 1.00      | 100.00           | 2.00 | 50.00     | 2.00 | 100.00 |

Inventario patrimonial municipal

COMPORTAMIENTO DEL INDICADOR  
DESCRIPCION DE LA META ANUAL

TRIMESTRE: Abril-Junio

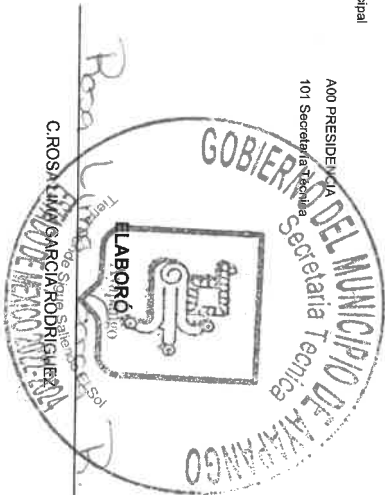
| META ANUAL | AVANCE TRIMESTRAL |           |        | AVANCE ACUMULADO |           |        |
|------------|-------------------|-----------|--------|------------------|-----------|--------|
|            | Programado        | Alcanzado | EF%    | Programado       | Alcanzado | EF%    |
| 100.00     | 100.00            | 100.00    | 100.00 | 100.00           | 100.00    | 100.00 |

DESCRIPCIÓN DE RESULTADOS Y JUSTIFICACIÓN EN CASO DE VARIACIÓN SUPERIOR A ± 10 % RESPECTO A LO PROGRAMADO

EVALUACION DEL INDICADOR

Inventario patrimonial municipal  
DEPENDENCIA GENERAL:  
DEPENDENCIA AUXILIAR:

A00 PRESIDENCIA  
101 Secretaría Técnica



**MUNICIPIO DE AYAPANGO**

**PbRm-08b FICHA TECNICA DE SEGUIMIENTO DE INDICADORES 2023 DE GESTIÓN O ESTRATEGICO**

TIPO DE FICHA: OSFEM

PILAR DE DESARROLLO / EJE TRANSVERSAL: II Eje transversal II: Gobierno Moderno, Capaz y Responsable

TEMA DE DESARROLLO: Gestión para Resultados y evaluación del desempeño.

PROGRAMA PRESUPUESTARIO: 01050206 Consolidación de la administración pública de resultados

PROYECTO PRESUPUESTARIO: 010502060401 Simplificación y modernización de la administración pública

OBJETIVO DEL PROGRAMA PRESUPUESTARIO: Comprende el conjunto de actividades y herramientas para coadyuvar a que la actuación de los servidores públicos sea eficaz, eficiente y transparente, a fin de generar resultados con apego a los principios de

DEPENDENCIA GENERAL: legalidad, objetividad, profesionalismo, honradez, lealtad, imparcialidad, eficiencia, eficacia, equidad, transparencia, economía, integridad, que permitan la toma de decisiones sobre la apli

DEPENDENCIA AUXILIAR: A00 PRESIDENCIA  
101 Secretaría Técnica

**ESTRUCTURA DEL INDICADOR**

NOMBRE DEL INDICADOR: Porcentaje de trámites y servicios integrados o actualizados.

FÓRMULA DEL CÁLCULO: (Trámites y servicios integrados y/o actualizados en el Catálogo/Total de trámites y servicios)\*100

INTERPRETACION: trámites y servicios integrados o actualizados.

DIMENSION QUE ATIENDE: Eficiencia

DESCRIPCIÓN DEL FACTOR DE COMPARACIÓN: trámites y servicios integrados o actualizados.

AMBITO GEOGRAFICO: trámites y servicios integrados o actualizados.

COBERTURA: trámites y servicios integrados o actualizados.

LINEA BASE: trámites y servicios integrados o actualizados.

Numero: NA 4,1

**COMPORTAMIENTO DE LAS VARIABLES DURANTE EL TRIMESTRE: Abril-Junio**

| VARIABLE  | UNIDAD DE MEDIDA    | OPERACION | META ANUAL | AVANCE TRIMESTRAL |       | AVANCE ACUMULADO |        |
|---|---------------------|-----------|------------|-------------------|-------|------------------|--------|
|   |                     |           |            | Programado        | %     | Programado       | %      |
| Trámites y servicios integrados y/o actualizados en el Catálogo | Trámites y servicio | Sumable   | 4.00       | 1.00              | 25.00 | 1.00             | 100.00 |
| Total de trámites y servicios                                   | Trámites y servicio | Sumable   | 4.00       | 1.00              | 25.00 | 1.00             | 100.00 |

trámites y servicios integrados o actualizados.

**COMPORTAMIENTO DEL INDICADOR DESCRIPCION DE LA META ANUAL**

| META ANUAL | AVANCE TRIMESTRAL |           |        | AVANCE ACUMULADO |           |        |
|------------|-------------------|-----------|--------|------------------|-----------|--------|
|            | Programado        | Alcanzado | EF%    | Programado       | Alcanzado | EF%    |
| 100.00     | 100.00            | 100.00    | 100.00 | 100.00           | 100.00    | 100.00 |

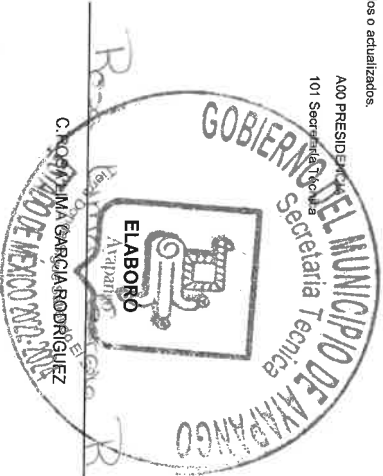
DESCRIPCION DE RESULTADOS Y JUSTIFICACION EN CASO DE VARIACION SUPERIOR A ± 10% RESPECTO AL O PROGRAMADO

**EVALUACION DEL INDICADOR**

trámites y servicios integrados o actualizados.

DEPENDENCIA GENERAL: A00 PRESIDENCIA

DEPENDENCIA AUXILIAR: 101 Secretaría Técnica



**MUNICIPIO DE AYAPANGO**

**PBrm-08b FICHA TECNICA DE SEGUIMIENTO DE INDICADORES 2023 DE GESTIÓN O ESTRATEGICO**

TIPO DE FICHA: OSFEM

**PILAR DE DESARROLLO / EJE TRANSVERSAL:**  
**TEMA DE DESARROLLO:**  
**PROGRAMA PRESUPUESTARIO:**  
**PROYECTO PRESUPUESTARIO:**  
**OBJETIVO DEL PROGRAMA PRESUPUESTARIO:**  
**DEPENDENCIA GENERAL:**  
**DEPENDENCIA AUXILIAR:**

II Eje transversal II: Gobierno Moderno, Capaz y Responsable  
 Gestión para Resultados y evaluación del desempeño.  
**01050206 Consolidación de la administración pública de resultados**  
 010502060401 Simplificación y modernización de la administración pública  
 Comprende el conjunto de actividades y herramientas para coadyuvar a que la actuación de los servidores públicos sea eficaz, eficiente y transparente, a fin de generar resultados con apego a los principios de legalidad, objetividad, profesionalismo, honradez, lealtad, imparcialidad, eficiencia, eficacia, equidad, transparencia, economía, integridad, que permitan la toma de decisiones sobre la apil  
**A00 PRESIDENCIA**  
 101 Secretaría Técnica

**ESTRUCTURA DEL INDICADOR**

**NOMBRE DEL INDICADOR:** Porcentaje de propuestas al marco regulatorio municipal aprobadas.  
**FÓRMULA DEL CÁLCULO:** (Propuestas al marco regulatorio municipal aprobadas/Propuestas al marco regulatorio municipal recibidas)\*100  
**INTERPRETACIÓN:** propuestas al marco regulatorio municipal aprobadas.  
**DIMENSIÓN QUE ATIENDE:** Eficiencia  
**DESCRIPCIÓN DEL FACTOR DE COMPARACIÓN:** propuestas al marco regulatorio municipal aprobadas.  
**AMBITO GEOGRAFICO:** propuestas al marco regulatorio municipal aprobadas.  
**COBERTURA:** propuestas al marco regulatorio municipal aprobadas.  
**LÍNEA BASE** propuestas al marco regulatorio municipal aprobadas.

FRECUENCIA DE MEDICIÓN: Trimestral

Numero: NA 42

**COMPORTAMIENTO DE LAS VARIABLES DURANTE EL TRIMESTRE: Abril-Junio**

| VARIABLE  | UNIDAD DE MEDIDA     | OPERACION | META ANUAL | AVANCE TRIMESTRAL |       | AVANCE ACUMULADO |        |
|---|----------------------|-----------|------------|-------------------|-------|------------------|--------|
|   |                      |           |            | Programado        | %     | Alcanzado        | %      |
| Propuestas al marco regulatorio municipal aprobadas | propuestas aprobadas | Sumable   | 4.00       | 1.00              | 25.00 | 1.00             | 100.00 |
| Propuestas al marco regulatorio municipal recibidas | Propuestas aprobadas | Sumable   | 4.00       | 1.00              | 25.00 | 1.00             | 100.00 |

**COMPORTAMIENTO DEL INDICADOR**  
 DESCRIPCION DE LA META ANUAL

propuestas al marco regulatorio municipal aprobadas.


TRIMESTRE: Abril-Junio

| META ANUAL | AVANCE TRIMESTRAL |           |        | AVANCE ACUMULADO |           |        |
|------------|-------------------|-----------|--------|------------------|-----------|--------|
|            | Programado        | Alcanzado | EF%    | Programado       | Alcanzado | EF%    |
| 100.00     | 100.00            | 100.00    | 100.00 | 100.00           | 100.00    | 100.00 |

DESCRIPCIÓN DE RESULTADOS Y JUSTIFICACIÓN EN CASO DE VARIACIÓN SUPERIOR A ± 10 % RESPECTO A LO PROGRAMADO  
 Propuestas al marco regulatorio municipal aprobadas.

**EVALUACION DEL INDICADOR**

propuestas al marco regulatorio municipal aprobadas.  
**DEPENDENCIA GENERAL:** A00 PRESIDENCIA  
**DEPENDENCIA AUXILIAR:** 101 Secretaría Técnica



**MUNICIPIO DE AYAPANGO**

**PbrM-08b FICHA TECNICA DE SEGUIMIENTO DE INDICADORES 2023 DE GESTIÓN O ESTRATEGICO**

TIPO DE FICHA: OSFEM

**PILAR DE DESARROLLO / EJE TRANSVERSAL:** II Eje transversal II: Gobierno Moderno, Capaz y Responsable

**TEMA DE DESARROLLO:** Gestión para Resultados y evaluación del desempeño.

**PROGRAMA PRESUPUESTARIO:** 01050206 Consolidación de la administración pública de resultados

**PROYECTO PRESUPUESTARIO:** 010502060401 Simplificación y modernización de la administración pública

**OBJETIVO DEL PROGRAMA PRESUPUESTARIO:** Comprende el conjunto de actividades y herramientas para coadyuvar a que la actuación de los servidores públicos sea eficaz, eficiente y transparente, a fin de generar resultados con apego a los principios de legalidad, objetividad, profesionalismo, honradez, lealtad, imparcialidad, eficiencia, eficacia, equidad, transparencia, economía, integridad, que permitan la toma de decisiones sobre la apil

**DEPENDENCIA GENERAL:** A00 PRESIDENCIA

**DEPENDENCIA AUXILIAR:** 101 Secretaría Técnica

**ESTRUCTURA DEL INDICADOR**

**NOMBRE DEL INDICADOR:** Porcentaje de cumplimiento en la elaboración y publicación del Programa Anual de Mejora Regulatoria.

**FÓRMULA DEL CÁLCULO:** (Elaboración y publicación del Programa Anual de Mejora Regulatoria/ Documento programado a elaborar y publicar)\*100

**INTERPRETACIÓN:** elaboración y publicación del Programa Anual de Mejora Regulatoria.

**DIMENSIÓN QUE ATIENDE:** Eficiencia

**DESCRIPCIÓN DEL FACTOR DE COMPARACIÓN:** elaboración y publicación del Programa Anual de Mejora Regulatoria.

**AMBITO GEOGRAFICO:** Elaboración y publicación del Programa Anual de Mejora Regulatoria

**COBERTURA:** Elaboración y publicación del Programa Anual de Mejora Regulatoria

**LÍNEA BASE:** elaboración y publicación del Programa Anual de Mejora Regulatoria.

**Numero:** NA 4.3

**FRECUENCIA DE MEDICIÓN:** Trimestral

**COMPORTAMIENTO DE LAS VARIABLES DURANTE EL TRIMESTRE: Abril-Junio**

| VARIABLE   | UNIDAD DE MEDIDA               | OPERACION | META ANUAL | AVANCE TRIMESTRAL |       | AVANCE ACUMULADO |        |           |       |      |        |
|--|--------------------------------|-----------|------------|-------------------|-------|------------------|--------|-----------|-------|------|--------|
|  |                                |           |            | Programado        | %     | Alcanzado        | %      | Alcanzado | %     |      |        |
| Elaboración y publicación del Programa Anual de Mejora Regulatoria | programa de mejora regulatoria | Sumable   | 2.00       | 1.00              | 50.00 | 1.00             | 100.00 | 1.00      | 50.00 | 2.00 | 200.00 |
| Documento programado a elaborar y publicar)                        | programa de mejora regulatoria | Sumable   | 2.00       | 1.00              | 50.00 | 1.00             | 100.00 | 1.00      | 50.00 | 2.00 | 200.00 |

**COMPORTAMIENTO DEL INDICADOR DESCRIPCION DE LA META ANUAL**

| META ANUAL | TRIMESTRE: Abril-Junio |           |        |          |
|------------|------------------------|-----------|--------|----------|
|            | Programado             | Alcanzado | EF%    | SEMAFORO |
| 100.00     | 100.00                 | 100.00    | 100.00 | VERDE    |

**DESCRIPCION DE RESULTADOS Y JUSTIFICACION EN CASO DE VARIACION SUPERIOR A ± 10% RESPECTO A LO PROGRAMADO**

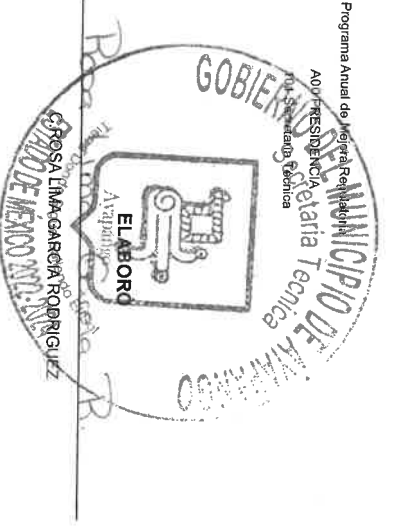
Elaboración y publicación del Programa Anual de Mejora Regulatoria

**EVALUACION DEL INDICADOR**

Elaboración y publicación del Programa Anual de Mejora Regulatoria

**DEPENDENCIA GENERAL:** A00 PRESIDENCIA

**DEPENDENCIA AUXILIAR:** 101 Secretaría Técnica





**MUNICIPIO DE AYAPANGO**

**PBRm-08b FICHA TECNICA DE SEGUIMIENTO DE INDICADORES 2023 DE GESTIÓN O ESTRATEGICO**

TIPO DE FICHA: OSFEM

**PILAR DE DESARROLLO / EJE TRANSVERSAL:** II Eje transversal II: Gobierno Moderno, Capaz y Responsable

**TEMA DE DESARROLLO:** Gestión para Resultados y evaluación del desempeño.

**PROGRAMA PRESUPUESTARIO:** 01050206 Consolidación de la administración pública de resultados

**PROYECTO PRESUPUESTARIO:** 010502060401 Simplificación y modernización de la administración pública

**OBJETIVO DEL PROGRAMA PRESUPUESTARIO:** Comprende el conjunto de actividades y herramientas para coadyuvar a que la actuación de los servidores públicos sea eficaz, eficiente y transparente, a fin de generar resultados con apego a los principios de legalidad, objetividad, profesionalismo, honradez, lealtad, imparcialidad, eficiencia, eficacia, equidad, transparencia, economía, integridad, que permitan la toma de decisiones sobre la apil

**DEPENDENCIA GENERAL:** A00 PRESIDENCIA

**DEPENDENCIA AUXILIAR:** 101 Secretaría Técnica

**ESTRUCTURA DEL INDICADOR**

**NOMBRE DEL INDICADOR:** Porcentaje de sesiones de la Comisión Municipal de Mejora Regulatoria realizadas.

**FORMULA DEL CALCULO:** (Número de Sesiones de la Comisión Municipal de Mejora Regulatoria realizadas/Número de Comisión Municipal de mejora Regulatoria programadas)\*100

**INTERPRETACIÓN:** Comisión Municipal de Mejora Regulatoria realizadas.

**DIMENSIÓN QUE ATIENDE:** Eficiencia

**DESCRIPCIÓN DEL FACTOR DE COMPARACIÓN:** Comisión Municipal de Mejora Regulatoria realizadas.

**AMBITO GEOGRAFICO:** Comisión Municipal de Mejora Regulatoria realizadas.

**COBERTURA:** Comisión Municipal de Mejora Regulatoria realizadas.

**LINEA BASE:** Comisión Municipal de Mejora Regulatoria realizadas.

**Numero:** NA 4.4

**COMPORTAMIENTO DE LAS VARIABLES DURANTE EL TRIMESTRE: Abril-Junio**

| VARIABLE   | UNIDAD DE MEDIDA | OPERACION | META ANUAL | AVANCE TRIMESTRAL |       |           | AVANCE ACUMULADO |      |           |
|--|------------------|-----------|------------|-------------------|-------|-----------|------------------|------|-----------|
|  |                  |           |            | Programado        | %     | Alcanzado | Programado       | %    | Alcanzado |
| Numero de Sesiones de la Comisión Municipal de Mejora Regulatoria realizadas | sesiones         | Sumable   | 4.00       | 1.00              | 25.00 | 1.00      | 100.00           | 2.00 | 50.00     |
| Numero de Comisión Municipal de mejora Regulatoria programadas               | sesiones         | Sumable   | 4.00       | 1.00              | 25.00 | 1.00      | 100.00           | 2.00 | 50.00     |

**COMPORTAMIENTO DEL INDICADOR DESCRIPCIÓN DE LA METAANUAL**

Comisión Municipal de Mejora Regulatoria realizadas.

TRIMESTRE: Abril-Junio

| METAANUAL | AVANCE TRIMESTRAL |           |        | AVANCE ACUMULADO |           |        |
|-----------|-------------------|-----------|--------|------------------|-----------|--------|
|           | Programado        | Alcanzado | EF%    | Programado       | Alcanzado | EF%    |
| 100.00    | 100.00            | 100.00    | 100.00 | 100.00           | 100.00    | 100.00 |



DESCRIPCIÓN DE RESULTADOS Y JUSTIFICACIÓN EN CASO DE VARIACIÓN SUPERIOR A ± 10 % RESPECTO A LO PROGRAMADO

**EVALUACION DEL INDICADOR**

Comisión Municipal de Mejora Regulatoria realizadas.

DEPENDENCIA GENERAL:

DEPENDENCIA AUXILIAR:





MUNICIPIO DE AYAPANGO

PbRm-08b FICHA TECNICA DE SEGUIMIENTO DE INDICADORES 2023 DE GESTIÓN O ESTRATEGICO

TIPO DE FICHA: OSFEM

PILAR DE DESARROLLO / EJE TRANSVERSAL:

II Eje transversal II: Gobierno Moderno, Capaz y Responsable

TEMA DE DESARROLLO:

Gestión para Resultados y evaluación del desempeño.

PROGRAMA PRESUPUESTARIO:

01050206 Consolidación de la administración pública de resultados

PROYECTO PRESUPUESTARIO:

010502060401 Simplificador y modernización de la administración pública

OBJETIVO DEL PROGRAMA PRESUPUESTARIO:

Comprende el conjunto de actividades y herramientas para coadyuvar a que la actuación de los servidores públicos sea eficaz, eficiente y transparente, a fin de generar resultados con apego a los principios de legalidad, objetividad, profesionalismo, honradez, lealtad, imparcialidad, eficiencia, equidad, transparencia, economía, integridad, que permitan la toma de decisiones sobre la apli

DEPENDENCIA GENERAL:

A00 PRESIDENCIA

DEPENDENCIA AUXILIAR:

101 Secretaría Técnica

ESTRUCTURA DEL INDICADOR

NOMBRE DEL INDICADOR:

Porcentaje de avance en el cumplimiento de las sesiones de consejo del Organismo Operador de Agua

FÓRMULA DEL CÁLCULO:

(Sesiones de Consejos Directivo del Organismo Operador de Agua realizadas / Sesiones de Consejos Directivo programadas) \*100

INTERPRETACION:

sesiones de consejo del Organismo Operador de Agua

DIMENSIÓN QUE ATIENDE:

Eficiencia

DESCRIPCIÓN DEL FACTOR DE COMPARACIÓN:

sesiones de consejo del Organismo Operador de Agua

AMBITO GEOGRAFICO:

sesiones de consejo del Organismo Operador de Agua

COBERTURA:

sesiones de consejo del Organismo Operador de Agua

LINEA BASE

sesiones de consejo del Organismo Operador de Agua

Numero: NA 5.1

COMPORTAMIENTO DE LAS VARIABLES DURANTE EL TRIMESTRE: Abril-Junio

| VARIABLE   | UNIDAD DE MEDIDA | OPERACION | META ANUAL | AVANCE TRIMESTRAL |       |           | AVANCE ACUMULADO |      |           |      |        |
|--|------------------|-----------|------------|-------------------|-------|-----------|------------------|------|-----------|------|--------|
|  |                  |           |            | Programado        | %     | Alcanzado | Programado       | %    | Alcanzado |      |        |
| Sesiones de Consejos Directivo del Organismo Operador de Agua realizadas | sesiones         | Sumable   | 2.00       | 1.00              | 50.00 | 1.00      | 100.00           | 1.00 | 50.00     | 2.00 | 200.00 |
| Sesiones de Consejos Directivo programadas                               | sesiones         | Sumable   | 2.00       | 1.00              | 50.00 | 1.00      | 100.00           | 1.00 | 50.00     | 2.00 | 200.00 |

sesiones de consejo del Organismo Operador de Agua

COMPORTAMIENTO DEL INDICADOR  
DESCRIPCION DE LA META ANUAL

TRIMESTRE: Abril-Junio

| META ANUAL | AVANCE TRIMESTRAL |           |        | AVANCE ACUMULADO |           |        |
|------------|-------------------|-----------|--------|------------------|-----------|--------|
|            | Programado        | Alcanzado | EF%    | Programado       | Alcanzado | EF%    |
| 100.00     | 100.00            | 100.00    | 100.00 | 100.00           | 100.00    | 100.00 |

DESCRIPCIÓN DE RESULTADOS Y JUSTIFICACIÓN EN CASO DE VARIACIÓN SUPERIOR A + 10% RESPECTO A LO PROGRAMADO  
sesiones de consejo del Organismo Operador de Agua

EVALUACION DEL INDICADOR

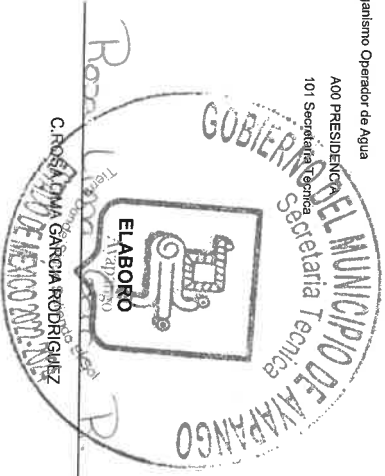
sesiones de consejo del Organismo Operador de Agua

DEPENDENCIA GENERAL:

A00 PRESIDENCIA

DEPENDENCIA AUXILIAR:

101 Secretaría Técnica



**MUNICIPIO DE AYAPANGO**

**PbRm-08d FICHA TECNICA DE SEGUIMIENTO DE INDICADORES 2023 DE GESTIÓN O ESTRATEGICO**

TIPO DE FICHA: OSFEM

PILAR DE DESARROLLO / EJE TRANSVERSAL:

II Eje transversal II: Gobierno Moderno, Capaz y Responsable

TEMA DE DESARROLLO:

Gestión para Resultados y evaluación del desempeño.

PROGRAMA PRESUPUESTARIO:

01050206 Consolidación de la administración pública de resultados

PROYECTO PRESUPUESTARIO:

010502060401 Simplificación y modernización de la administración pública

OBJETIVO DEL PROGRAMA PRESUPUESTARIO:

Comprende el conjunto de actividades y herramientas para coadyuvar a que la actuación de los servidores públicos sea eficaz, eficiente y transparente, a fin de generar resultados con apego a los principios de legalidad, objetividad, profesionalismo, honradez, lealtad, imparcialidad, eficiencia, equidad, transparencia, economía, integridad, que permitan la toma de decisiones sobre la apil

DEPENDENCIA GENERAL:

A00 PRESIDENCIA

101 Secretaría Técnica

**ESTRUCTURA DEL INDICADOR**

NOMBRE DEL INDICADOR:

Porcentaje de avance de las actividades realizadas por las dependencias generales del Organismo Operador de Agua

FÓRMULA DEL CÁLCULO:

(Reportes de actividades realizadas por las dependencias generales del Organismo Operador de Agua / Reportes de actividades de las dependencias generales del Organismo Operador de Agua programadas) \*100

INTERPRETACION:

avance de las actividades realizadas por las dependencias generales del Organismo Operador de Agua

DIMENSIÓN QUE ATIENDE:

Eficiencia

FRECUENCIA DE MEDICIÓN:

Trimestral

DESCRIPCIÓN DEL FACTOR DE COMPARACIÓN:

avance de las actividades realizadas por las dependencias generales del Organismo Operador de Agua

AMBITO GEOGRAFICO:

actividades realizadas por las dependencias generales del Organismo Operador de Agua

COBERTURA:

actividades realizadas por las dependencias generales del Organismo Operador de Agua

LINEA BASE

avance de las actividades realizadas por las dependencias generales del Organismo Operador de Agua

Numero: NA 52

**COMPORTAMIENTO DE LAS VARIABLES DURANTE EL TRIMESTRE: Abril-Junio**

| VARIABLE   | UNIDAD DE MEDIDA      | OPERACION | META ANUAL | AVANCE TRIMESTRAL |       | AVANCE ACUMULADO |        |           |        |
|--|-----------------------|-----------|------------|-------------------|-------|------------------|--------|-----------|--------|
|  |                       |           |            | Programado        | %     | Alcanzado        | %      | Alcanzado | %      |
| Reportes de actividades realizadas por las dependencias generales del Organismo Operador de Agua | avance de actividades | Sumable   | 4.00       | 1.00              | 25.00 | 1.00             | 100.00 | 2.00      | 100.00 |
| Reportes de actividades de las dependencias generales del Organismo Operador de Agua programadas | avance de actividades | Sumable   | 4.00       | 1.00              | 25.00 | 1.00             | 100.00 | 2.00      | 100.00 |

avance de las actividades realizadas por las dependencias generales del Organismo Operador de Agua

**COMPORTAMIENTO DEL INDICADOR  
DESCRIPCION DE LA META ANUAL**

| META ANUAL | AVANCE TRIMESTRAL |           |        | AVANCE ACUMULADO |           |        |
|------------|-------------------|-----------|--------|------------------|-----------|--------|
|            | Programado        | Alcanzado | EF%    | Programado       | Alcanzado | EF%    |
| 100.00     | 100.00            | 100.00    | 100.00 | 100.00           | 100.00    | 100.00 |

DESCRIPCION DE RESULTADOS Y JUSTIFICACION EN CASO DE VARIACION SUPERIOR A ± 10 % RESPECTO A LO PROGRAMADO

actividades realizadas por las dependencias generales del Organismo Operador de Agua

**EVALUACION DEL INDICADOR**

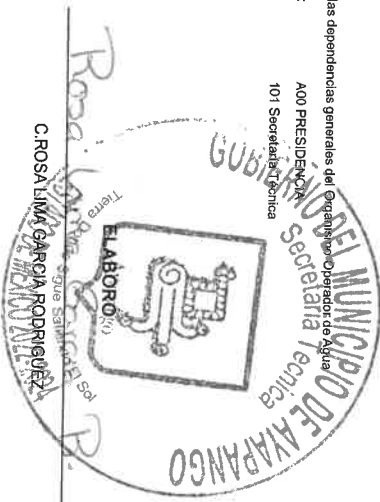
TRIMESTRE: Abril-Junio

**AVANCE TRIMESTRAL**

**AVANCE ACUMULADO**

actividades realizadas por las dependencias generales del Organismo Operador de Agua

A00 PRESIDENCIA  
101 Secretaría Técnica



**MUNICIPIO DE AYAPANGO**

**Pbrm-08b FICHA TECNICA DE SEGUIMIENTO DE INDICADORES 2023 DE GESTIÓN O ESTRATEGICO**

**PILAR DE DESARROLLO / EJE TRANSVERSAL:**

II Eje transversal II: Gobierno Moderno, Capaz y Responsable

**TIPO DE FICHA:** OSFEM

**TEMA DE DESARROLLO:**

Gestión para Resultados y evaluación del desempeño.

**PROGRAMA PRESUPUESTARIO:**

**01050206 Consolidación de la administración pública de resultados**

**PROYECTO PRESUPUESTARIO:**

010502060401 Simplificación y modernización de la administración pública

**OBJETIVO DEL PROGRAMA PRESUPUESTARIO:**

Comprende el conjunto de actividades y herramientas para coadyuvar a que la actuación de los servidores públicos sea eficaz, eficiente y transparente, a fin de generar resultados con apego a los principios de legalidad, objetividad, profesionalismo, honradez, lealtad, imparcialidad, eficiencia, equidad, transparencia, economía, integridad, que permitan la toma de decisiones sobre la apil

**DEPENDENCIA GENERAL:**

A00 PRESIDENCIA

**DEPENDENCIA AUXILIAR:**

101 Secretaría Técnica

**ESTRUCTURA DEL INDICADOR**

**NOMBRE DEL INDICADOR:** Porcentaje de asesorías en materia archivística otorgadas  
**FÓRMULA DEL CÁLCULO:** (Asesorías otorgadas en materia archivística / Asesorías programadas en materia archivística)\*100  
**INTERPRETACIÓN:** asesorías en materia archivística otorgadas

**DIMENSIÓN QUE ATIENDE:** Eficiencia

**FRECUENCIA DE MEDICIÓN:** Trimestral

**DESCRIPCIÓN DEL FACTOR DE COMPARACIÓN:** asesorías en materia archivística otorgadas

**AMBITO GEOGRAFICO:** asesorías en materia archivística otorgadas

**COBERTURA:** asesorías en materia archivística otorgadas

**LÍNEA BASE:** asesorías en materia archivística otorgadas

**Numero:** NA 6.1

**COMPORTAMIENTO DE LAS VARIABLES DURANTE EL TRIMESTRE: Abril-Junio**

| VARIABLE                                      | UNIDAD DE MEDIDA | OPERACION | META ANUAL | AVANCE TRIMESTRAL |       | AVANCE ACUMULADO |        |           |        |
|---|------------------|-----------|------------|-------------------|-------|------------------|--------|-----------|--------|
|   |                  |           |            | Programado        | %     | Alcanzado        | %      | Alcanzado | %      |
| Asesorías otorgadas en materia archivística   | asesorías        | Sumable   | 4.00       | 1.00              | 25.00 | 1.00             | 100.00 | 2.00      | 100.00 |
| Asesorías programadas en materia archivística | asesorías        | Sumable   | 4.00       | 1.00              | 25.00 | 1.00             | 100.00 | 2.00      | 100.00 |

asesorías en materia archivística otorgadas

**COMPORTAMIENTO DEL INDICADOR DESCRIPCION DE LA META ANUAL**

| META ANUAL | AVANCE TRIMESTRAL |           |        | AVANCE ACUMULADO |           |        |
|------------|-------------------|-----------|--------|------------------|-----------|--------|
|            | Programado        | Alcanzado | EF%    | Programado       | Alcanzado | EF%    |
| 100.00     | 100.00            | 100.00    | 100.00 | 100.00           | 100.00    | 100.00 |

DESCRIPCION DE RESULTADOS Y JUSTIFICACION EN CASO DE VARIACION SUPERIOR A ± 10 % RESPECTO A LO PROGRAMADO

asesorías en materia archivística otorgadas

**EVALUACION DEL INDICADOR**


asesorías en materia archivística otorgadas

**DEPENDENCIA GENERAL:**

A00 PRESIDENCIA

**DEPENDENCIA AUXILIAR:**

101 Secretaría Técnica



**MUNICIPIO DE AYAPANGO**

**PBrm-08b FICHA TECNICA DE SEGUIMIENTO DE INDICADORES 2023 DE GESTIÓN O ESTRATEGICO**

PILAR DE DESARROLLO / EJE TRANSVERSAL:

II Eje transversal II: Gobierno Moderno, Capaz y Responsable

TIPO DE FICHA: OSFEM

TEMA DE DESARROLLO:

Gestión para Resultados y evaluación del desempeño.

PROGRAMA PRESUPUESTARIO:

01050206 Consolidación de la administración pública de resultados

PROYECTO PRESUPUESTARIO:

010502060401 Simplificación y modernización de la administración pública

OBJETIVO DEL PROGRAMA PRESUPUESTARIO:

Comprende el conjunto de actividades y herramientas para coadyuvar a que la actuación de los servidores públicos sea eficaz, eficiente y transparente, a fin de generar resultados con apego a los principios de legalidad, objetividad, profesionalismo, honradez, lealtad, imparcialidad, eficiencia, eficacia, equidad, transparencia, economía, integridad, que permiten la toma de decisiones sobre la api

DEPENDENCIA GENERAL:

A00 PRESIDENCIA

DEPENDENCIA AUXILIAR:

101 Secretaría Técnica

**ESTRUCTURA DEL INDICADOR**

NOMBRE DEL INDICADOR: Porcentaje de actualización de los instrumentos de control y consulta archivísticos  
 FÓRMULA DEL CÁLCULO: (Instrumentos de control y consulta archivísticos actualizados / Total de instrumentos de control y consulta archivísticos) \*100  
 INTERPRETACIÓN: actualización de los instrumentos de control y consulta archivísticos

DIMENSIÓN QUE ATIENDE: Eficiencia  
 DESCRIPCIÓN DEL FACTOR DE COMPARACIÓN: actualización de los instrumentos de control y consulta archivísticos

FRECUENCIA DE MEDICIÓN:

Trimestral

AMBITO GEOGRAFICO:

actualización de los instrumentos de control y consulta archivísticos

COBERTURA:

actualización de los instrumentos de control y consulta archivísticos

LINEA BASE

actualización de los instrumentos de control y consulta archivísticos

Numero: NA 6.2

**COMPORTAMIENTO DE LAS VARIABLES DURANTE EL TRIMESTRE: Abril-Junio**

| VARIABLE  | UNIDAD DE MEDIDA | OPERACION | META ANUAL | AVANCE TRIMESTRAL |       | AVANCE ACUMULADO |        |            |       |           |        |
|---|------------------|-----------|------------|-------------------|-------|------------------|--------|------------|-------|-----------|--------|
|   |                  |           |            | Programado        | %     | Alcanzado        | %      | Programado | %     | Alcanzado | %      |
| Instrumentos de control y consulta archivísticos actualizados | actualización    | Sumable   | 4.00       | 1.00              | 25.00 | 1.00             | 100.00 | 2.00       | 50.00 | 2.00      | 100.00 |
| Total de instrumentos de control y consulta archivísticos     | actualización    | Sumable   | 4.00       | 1.00              | 25.00 | 1.00             | 100.00 | 2.00       | 50.00 | 2.00      | 100.00 |

**COMPORTAMIENTO DEL INDICADOR  
DESCRIPCION DE LA META ANUAL**

actualización de los instrumentos de control y consulta archivísticos

TRIMESTRE: Abril-Junio

| META ANUAL | AVANCE TRIMESTRAL |           |        | AVANCE ACUMULADO |           |        |
|------------|-------------------|-----------|--------|------------------|-----------|--------|
|            | Programado        | Alcanzado | EF%    | Programado       | Alcanzado | EF%    |
| 100.00     | 100.00            | 100.00    | 100.00 | 100.00           | 100.00    | 100.00 |

DESCRIPCION DE RESULTADOS Y JUSTIFICACION EN CASO DE VARIACION SUPERIOR A ± 10% RESPECTO A LO PROGRAMADO  
 actualización de los instrumentos de control y consulta archivísticos

**EVALUACION DEL INDICADOR**

actualización de los instrumentos de control y consulta archivísticos

DEPENDENCIA GENERAL:

A00 PRESIDENCIA

DEPENDENCIA AUXILIAR:

101 Secretaría Técnica

